



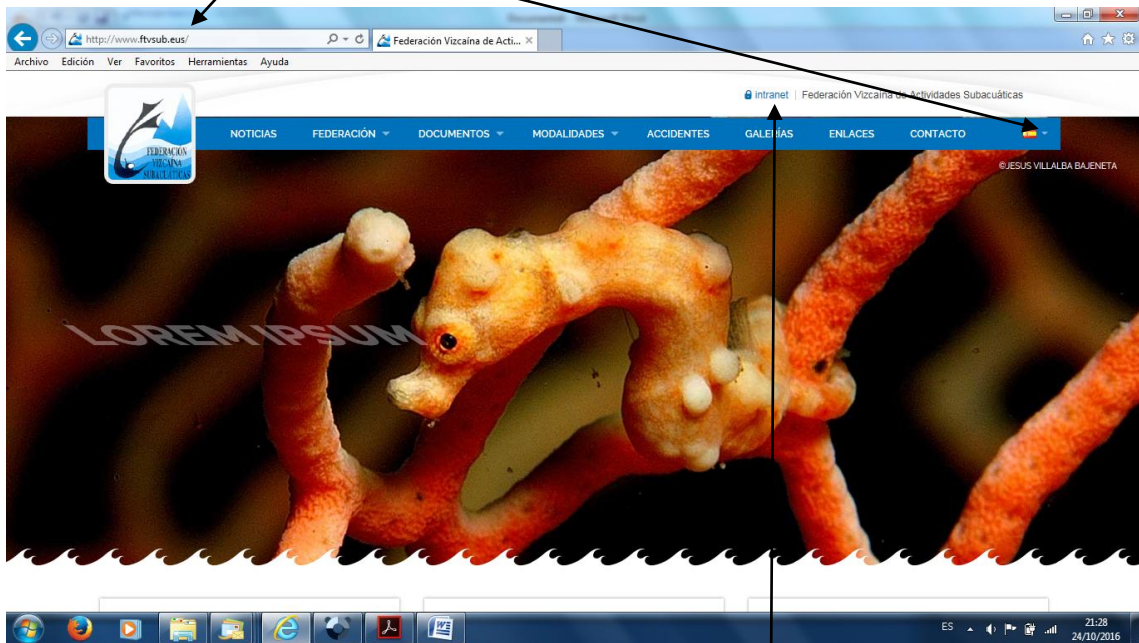
**Federación Vizcaína de Actividades
Subacuáticas**

**Gestión de contenidos de la
web**

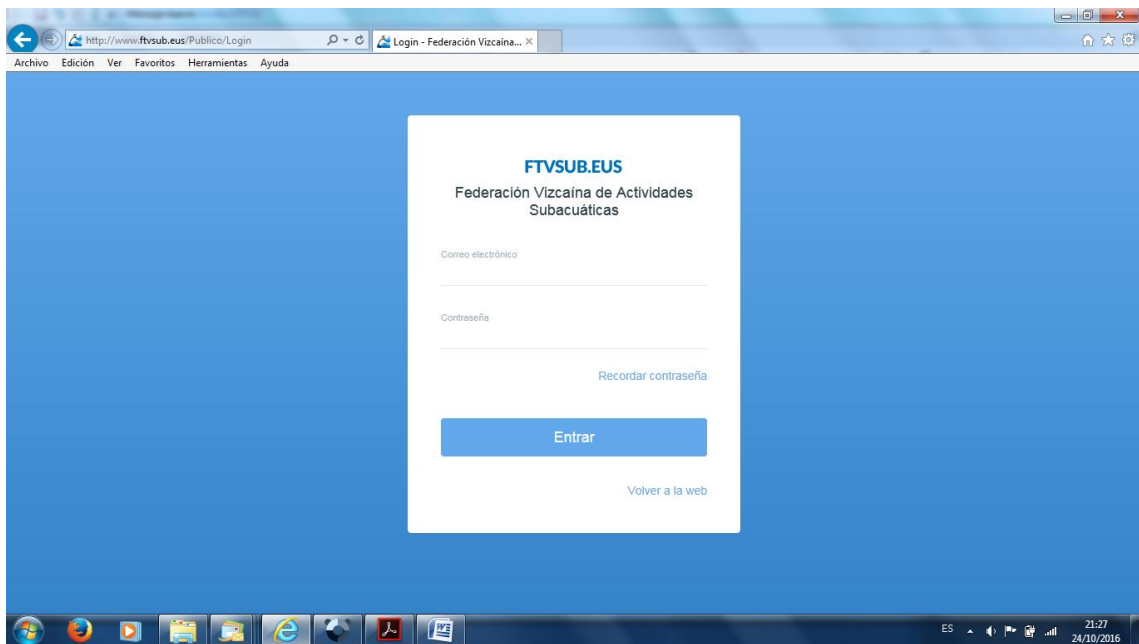
Manual de usuario Club (Noviembre 2016)



Para acceder a la página Web se indicará en la línea de comando de su Explorador la siguiente dirección www.ftvsub.eus, por defecto se muestra en castellano, pulsado sobre el triángulo invertido al lado de la bandera se podrá seleccionar en Euskera y mostrara los menús y textos de la web en este idioma y todas aquellas noticias que tengan incorporado dicho idioma.



Para acceder con su usuario se pulsará sobre el indicador INTRANET de la parte superior. Se mostrara la siguiente pantalla.



Se Indicara correo electrónico y contraseña y se pulsara sobre ENTRAR, si se ha olvidado la contraseña se pulsara donde se indica Recordar contraseña, y a la dirección de correo que se indica como usuario se le remitirá la nueva contraseña para acceder.

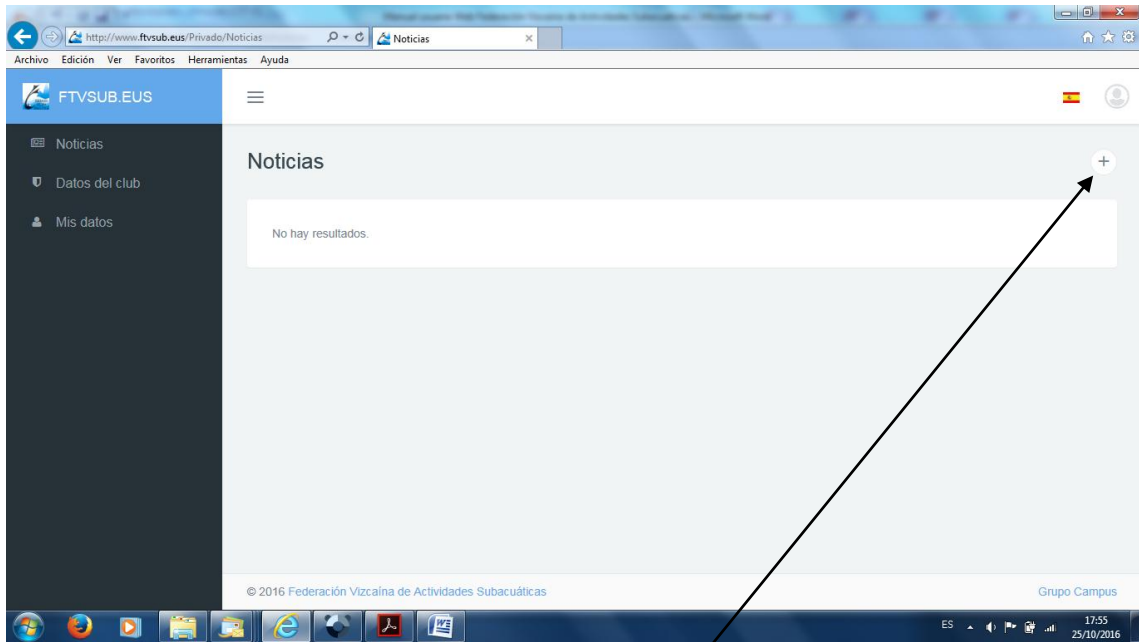


Se mostrará la siguiente pantalla.

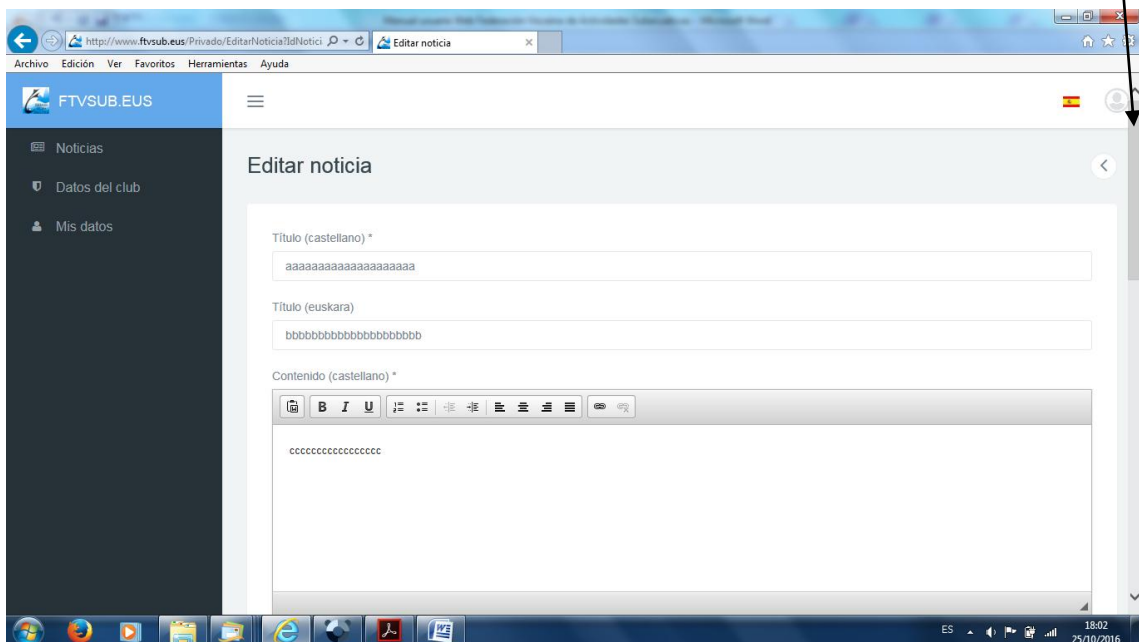
El Menú de la parte izquierda se muestran tres opciones si se pulsa sobre MIS DATOS se muestra el perfil del usuario, que ha sido creado como responsable del mantenimiento de datos para el club correspondiente, siendo posible cambiar la contraseña inicial. En ambos casos si se modifica cualquier dato siempre se pulsara Guardar datos o contraseña.

Si se pulsa sobre DATOS DEL CLUB se mostrara la siguiente pantalla en la que aparecerán los datos que desde el usuario administrador se habrán creado, pudiendo variar aquellos campos incorrectos y añadiendo aquellos que falten, se pulsa INTRO y quedan grabados.

Si se pulsa sobre NOTICIAS se muestra la siguiente pantalla.



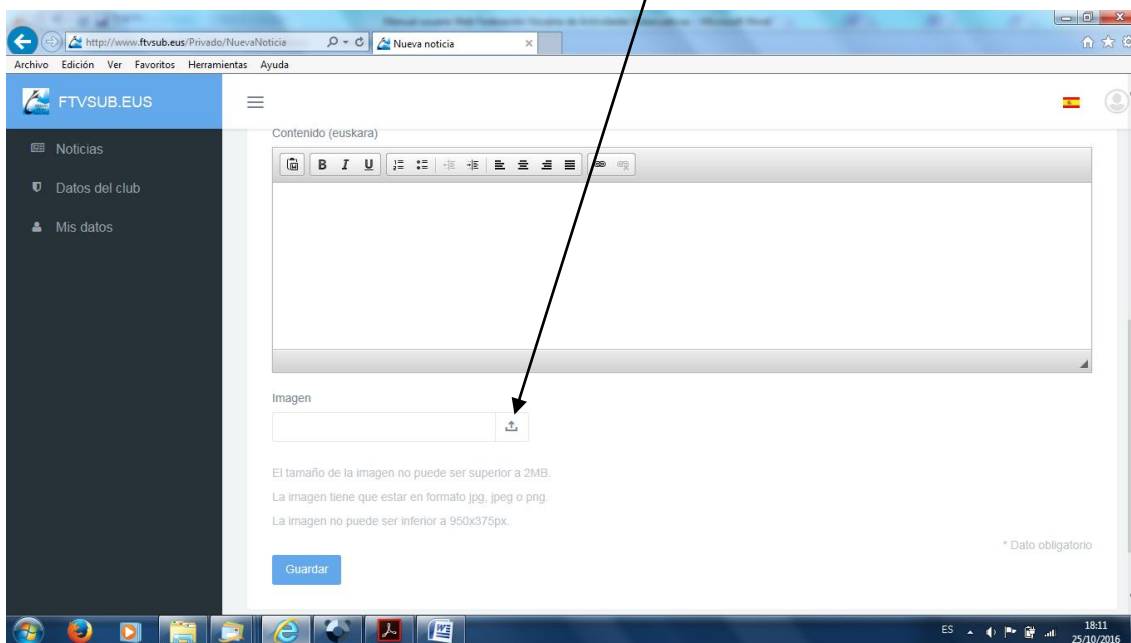
Y para incluir alguna noticia se pulsara sobre el símbolo + , y se mostrará la siguiente pantalla, que dada la información que se puede introducir se ha mostrado en 3 partes, y que en la aplicación se podrá visualizar todo el contenido de la misma desplazando con la barra del scroll de la parte derecha.



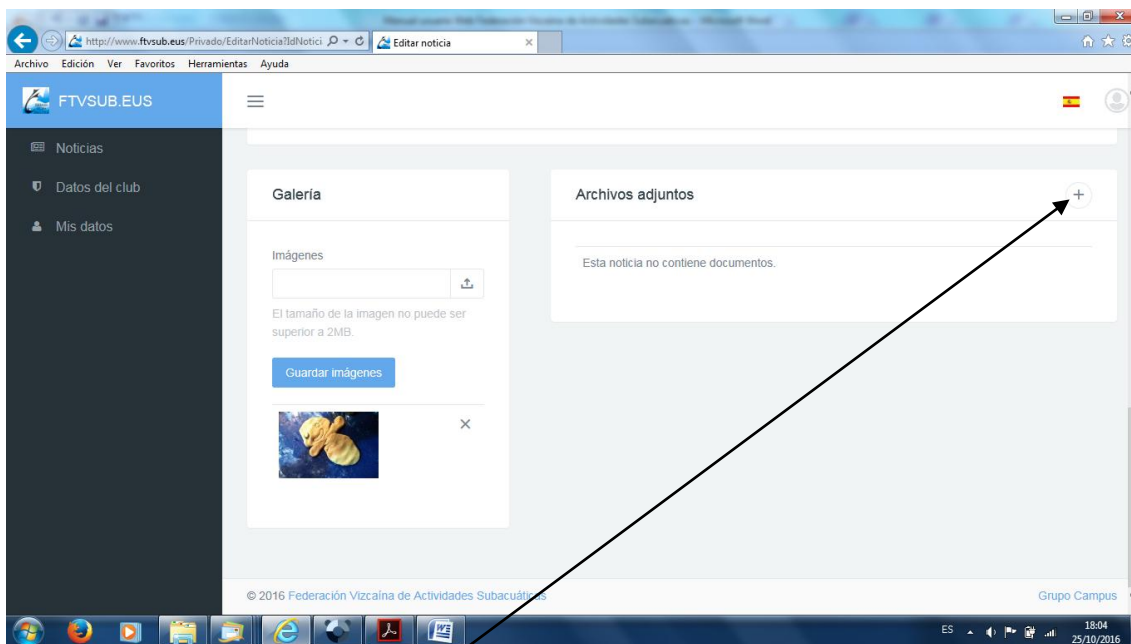
Se indicará el titulo en castellano y euskera y contenido en ambos idiomas (si no se incluye en este idioma -euskera- cuando se grabe la noticia la misma indicará un triangulo amarillo que significa que no tiene la noticia titulo ni contenido en euskera).



Se puede incluir una imagen que acompañe al título de la noticia para ello donde indica *Imagen* si se pulsa sobre el símbolo que contiene una flecha apuntado hacia arriba permitirá seleccionar una imagen. Se pulsara Guardar y la imagen quedara grabada. Cuando queda grabada al lado de la misma se muestra un rectángulo en el que se indica Eliminar Imagen por si por error se ha incluido una imagen que no corresponde, y se desea eliminar.



Grabada la imagen que acompaña a la noticia, se pueden añadir más imágenes a la noticia en el apartado de *Galería* de la misma forma que se ha realizado en la anterior.



Así mismo si se precisa añadir algún documento de texto en el apartado de Archivos adjuntos, pulsando sobre el símbolo + se muestra la siguiente pantalla.



En la que se indicará de igual forma el título del documento en castellano y euskera si procede.

Y pulsando en la parte donde dice Documento, sobre el símbolo que contiene una flecha apuntado hacia arriba se podrá incluir el fichero correspondiente al documento.

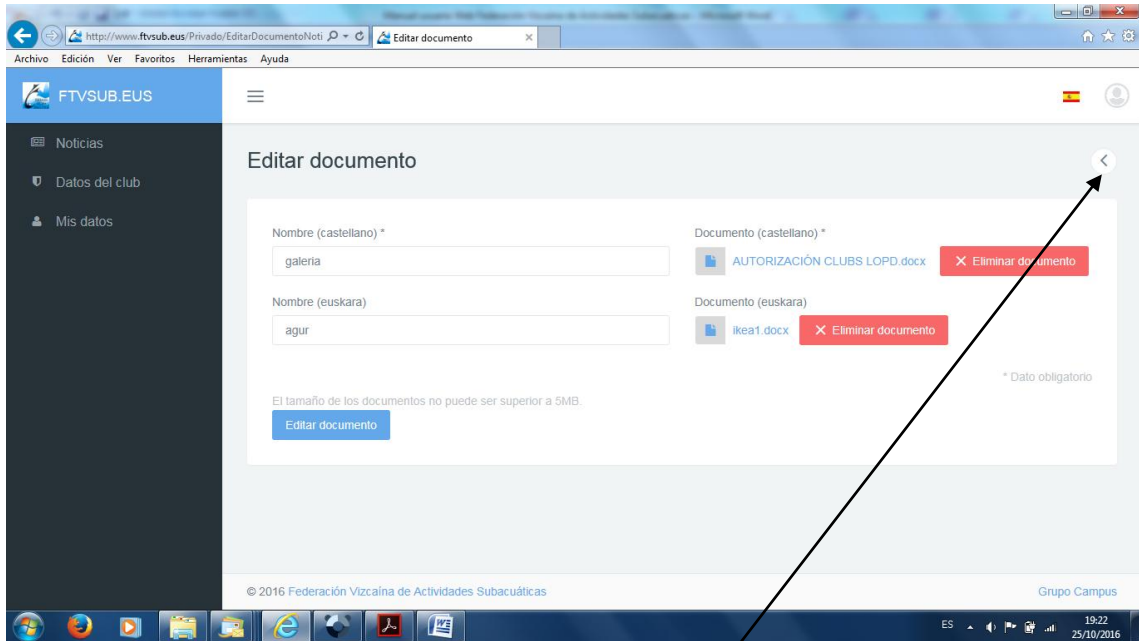
Terminado el proceso se pulsara sobre Guardar y la noticia quedará registrada, y se muestra la siguiente pantalla.

La noticia publicada aparecerá con un símbolo X en rojo en su parte izquierda que indica que la misma todavía no se encuentra publicada. Para ello el Administrador verificará la bondad de dicha noticia y si procede efectuar su publicación. Caso de que se encuentre algún contenido

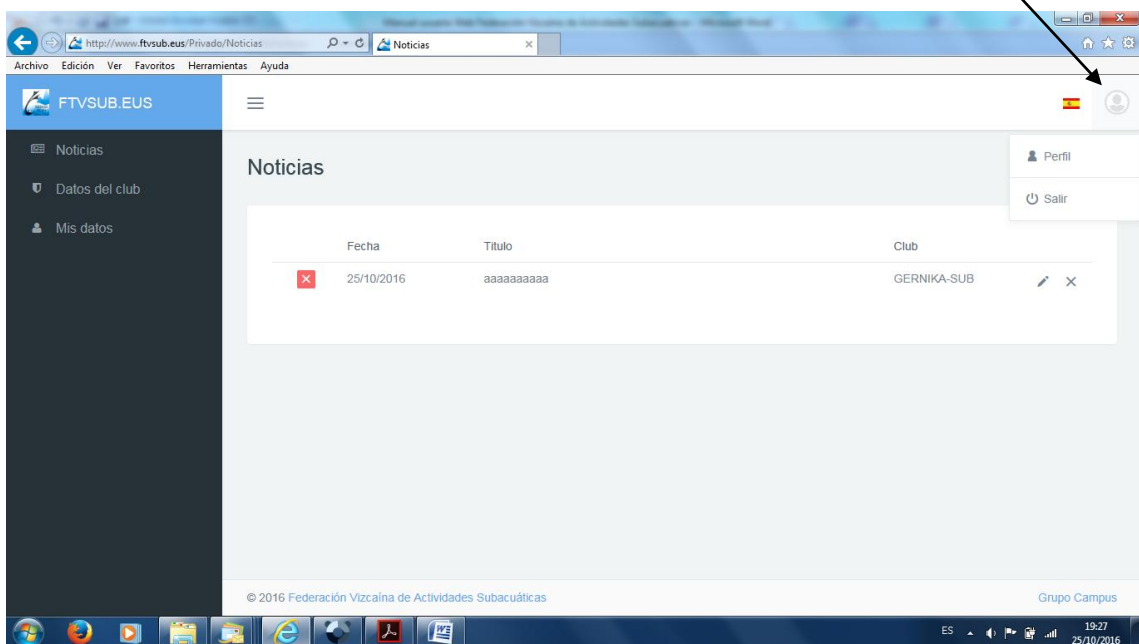


que no proceda publicar lo hará saber al club originador de la noticia. La noticia cuando se encuentre con un visado en color verde significará que la misma se encuentra publicada.

Si se precisa modificar la noticia pulsando sobre el símbolo que parece un bolígrafo mostrando toda la información. En el apartado de Archivos adjuntos pulsando sobre el mismo símbolo se mostrarán los documentos de la noticia.



Pudiéndose eliminar para sustituir por otros. Para volver a la pantalla anterior se pulsara sobre el símbolo de la parte superior derecha indicado como < y se mostrara la información de la noticia. Para salir del usuario de la Web se pulsara sobre el icono en forma de busto de la parte superior derecha al lado de la bandera y pulsar sobre salir.





Cuando la noticia se encuentre publicada por el administrador, el icono de actualizada se encuentra con un Tick en color verde, en este momento la noticia no puede ser modificada por el usuario que la ha creado, para ello habrá de ponerse en contacto con la Federación (Administrador), por la vía que considere oportuna, en función de la urgencia de la modificación, teléfono, correo etc. a fin de corregir la información.

The screenshot shows the 'Noticias' page of the FTVSUB.EUS website. The page displays a table of news items with columns for 'Fecha', 'Titulo', and 'Club'. A green checkmark icon is visible next to the first two news items, indicating they have been updated by the administrator. The third news item has a red 'X' icon, indicating it has not been updated.

Fecha	Titulo	Club
09/11/2016	Campeonato de Euskadi tiro submarino 2016	
03/11/2016	INICIACION AL BUCEO (DEPORTE ESCOLAR)	
29/09/2016	Campeonato de Bizkaia Natación con Aletas Aguas Abiertas	AKETXE



**FEDERACION TERRITORIAL
VIZCAINA DE ACTIVIDADES
SUBACUATICAS**

**URPEKO JARDUEREN
BIZKAIKO LURRALDE
FEDERAZIOA**

Martin Barua Picaza, 27-5º 48003 Bilbo/Tf: +34 944411028/ftvsub@ftvsub.eus/www.ftvsub.eus